

ถั่วลิสง

ชื่อไทย : ถั่วลิสง

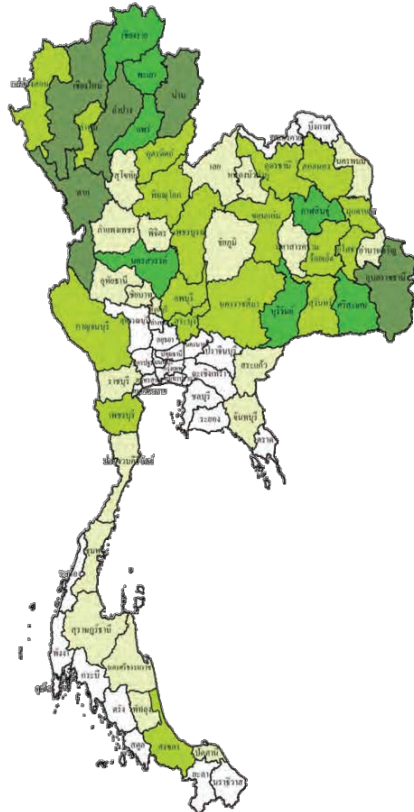

ชื่อสามัญ/ชื่ออังกฤษ : Groundnut, Peanut

ชื่อวิทยาศาสตร์ *Arachis hypogaea* L.

โดย นางสาววัลภา ปันดี


(นักวิชาการเกษตรชำนาญการพิเศษ)

โทรศัพท์ (02-5614765)



สถิติการผลิต	
	ปี 59
1. พื้นที่ปลูก (ไร่)	123,909
2. ผลผลิต (ตัน)	33,379
3. ผลผลิตเฉลี่ย(กก./ไร่)	269
วัตถุดิบใช้ในประเทศ (ล้านตัน)	0.101
ผลผลิตในประเทศไม่เพียงพอต้องนำเข้า	
พันธุ์ส่งเสริม	
ไทนาน 9 ขอนแก่น 5 ขอนแก่น 6 กาสสินธุ์ 1	
สข 38 กาสสินธุ์ 2	

ต้นทุน / ผลตอบแทน	
	ปี 59
1. ต้นทุนผันแปร (บาท/ไร่)	4,759
2. ต้นทุนคงที่ (บาท/ไร่)	516.03
ต้นทุนรวมต่อไร่ (บาท/ไร่)	5,275.03
ต้นทุนรวมต่อกิโลกรัม(บาท/กก)	19.61



ร้อยละและปริมาณผลผลิตจากการเก็บเกี่ยวรายเดือน											หน่วย : ร้อยละ	
	ส.ค.	ก.ย.	ต.ค.	พ.ย.	ธ.ค.	ม.ค.	ก.พ.	มี.ค.	เม.ย.	พ.ค.	มิ.ย.	
2.91	20.32	18.02	10.41	8.66	8.21	0.37	2.21	9.88	14.90	3.49	0.62	
ปี 2560						ปี 2561						

ราคาถั่วลิสงเปลือกแห้งคละที่เกษตรกรขายได้ที่ไร่นาทั่วประเทศ (บาท/กิโลกรัม)													
ปี	ม.ค.	ก.พ.	มี.ค.	เม.ย.	พ.ค.	มิ.ย.	ก.ค.	ส.ค.	ก.ย.	ต.ค.	พ.ย.	ธ.ค.	เฉลี่ย
60	51.80	50.62	47.50	44.68	44.89	35.62	30.04	33.05	34.39	35.67	35.75	42.50	38.83
61	44.50	38.25	42.17										41.60

ส่งออก	ข้อได้เปรียบเสียเปรียบ สินค้าไทย	นำเข้า		
ปี 59	- เป็นพืชเพื่อสุขภาพ ปรับปรุง บำรุงดิน	ปี 59		
ปริมาณ (ตัน)	1,515.69	ปริมาณ(ตัน)	68,671	
มูลค่า (ล้านบาท)	59.66	- ต้นทุนการผลิตสูง ผลผลิตน้อย ต้องนำเข้า	มูลค่า(ล้านบาท)	2,815.88
ประเทศคู่ค้าของไทย	ประเทศผู้ผลิตสำคัญ			
อินเดีย จีน อินโดนีเซีย ลาว	สาธารณรัฐประชาชนจีน อินเดีย			

ศักยภาพ/จุดเด่น	ปัญหาข้อจำกัด	แนวทางการพัฒนา/แก้ไข
<ol style="list-style-type: none"> 1. ปลูกเป็นรายได้เสริม 2. เพิ่มความสมบูรณ์ในดิน 	<ol style="list-style-type: none"> 1. ผลผลิตไม่เพียงพอต่อความต้องการบริโภค 2. การค้าส่วนใหญ่อยู่ในกลุ่มประเทศเพื่อนบ้าน ส่งออกในรูปแบบกล้วยสุรส 	<ol style="list-style-type: none"> 1. รักษาระดับพื้นที่ปลูก 2. ต้องนำเข้าทำให้มีราคาสูง 3. เพิ่มผลิตภัณฑ์และการแปรรูปเพื่อเพิ่มมูลค่าการส่งออก